

TOTAL DE AGLOMERADOS RELEVADOS - VARIACIONES

Trimestral IV '07 / III '07 + 1,6 %
Anual IV '07 / IV '06 + 5,6 %

GBA

Trimestral IV '07 / III '07 +1,6%
Anual IV '07 / IV '06 +5,7%

MZA

Trimestral IV '07 / III '07 +1,5%
Anual IV '07 / IV '06 +6,2%

CBA

Trimestral IV '07 / III '07 +3,0%
Anual IV '07 / IV '06 +6,5%

ROS

Trimestral IV '07 / III '07 +0,9%
Anual IV '07 / IV '06 +3,5%

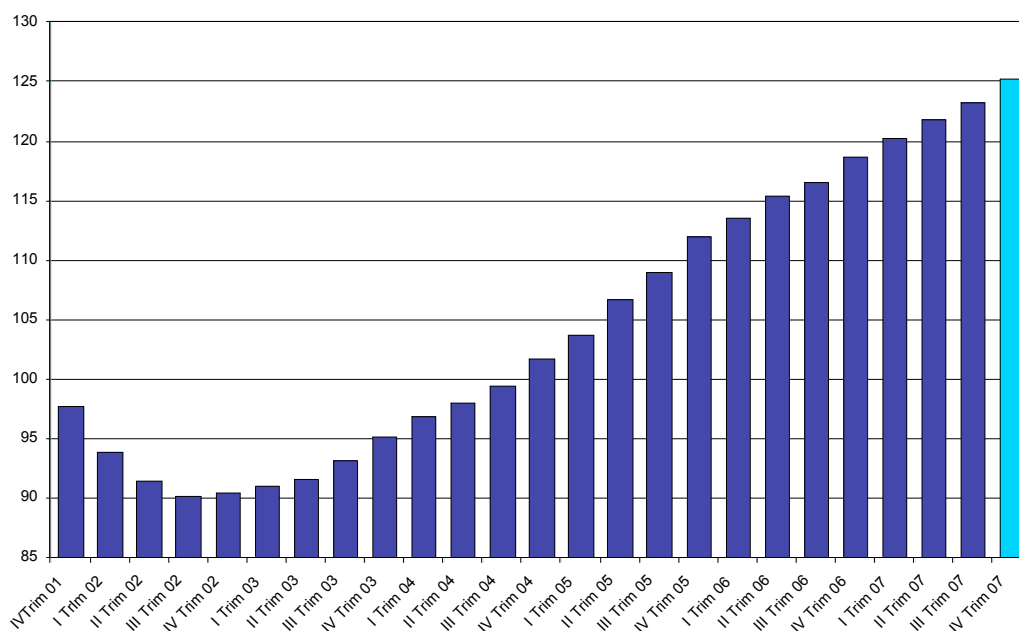
RESULTADOS IV TRIMESTRE DE 2007

TOTAL AGLOMERADOS

Durante el cuarto trimestre de 2007 el empleo privado formal del conjunto de los aglomerados creció 1,6% comparado con el trimestre anterior y 5,6% respecto del cuarto trimestre de 2006.

De esta manera se completa un periodo de 21 trimestres de crecimiento continuo del empleo. Entre el IV trimestre de 2002 y el IV trimestre de 2007 la dotación de personal registrado en las empresas privadas de más de 10 ocupados aumentó un 39%.

EVOLUCION DEL NIVEL DE EMPLEO - TOTAL AGLOMERADOS (BASE 100=AGO '01)



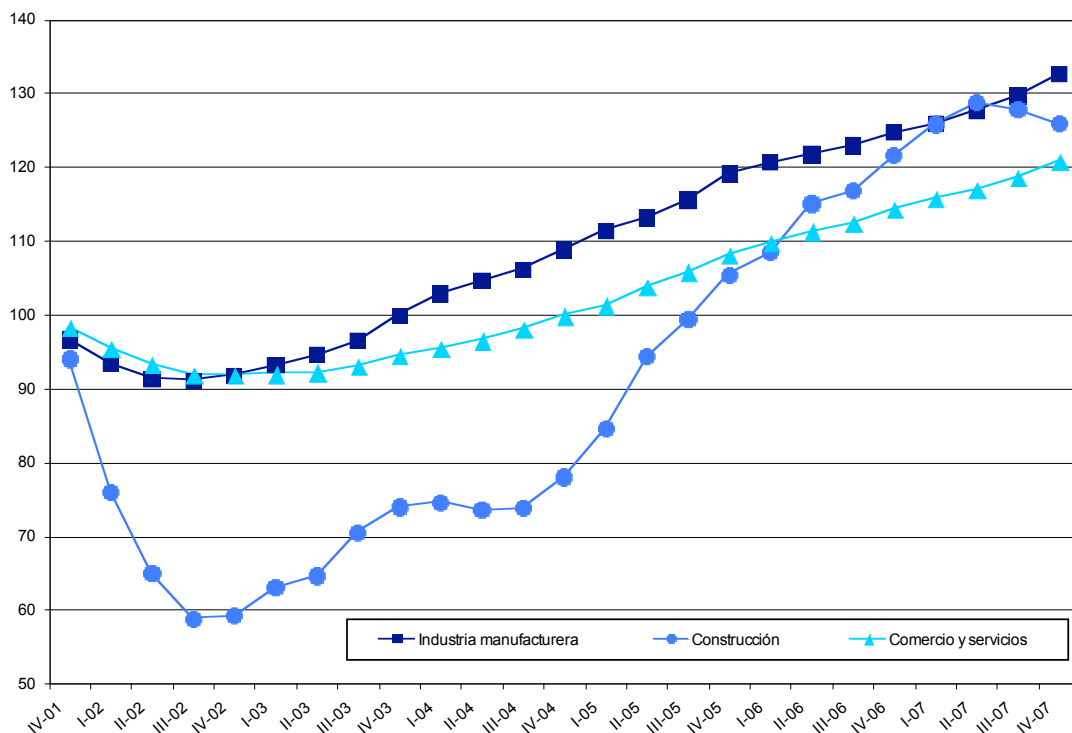
El empleo por sector de actividad

Las variaciones del empleo en términos sectoriales son las siguientes:

- La *industria manufacturera* aumentó 2,2% en el IV trimestre de 2007 respecto al trimestre anterior. Comparado con el cuarto trimestre de 2006 creció 6,3%.
- La *construcción* registró una disminución de 1,5% respecto al III trimestre de 2007. Comparado con el cuarto trimestre del año anterior presenta un aumento de 3,6%.
- El sector *comercio y servicios* creció 1,8% durante el cuarto trimestre de 2007. Comparado con el mismo trimestre de 2006, este sector presentó un crecimiento de 5,6%.

De esta manera el nivel de empleo en la *construcción* en el IV trimestre de 2007 duplica los niveles del mismo trimestre de 2002. La *industria manufacturera* creció un 44% durante el mismo período. Por último las empresas del sector *comercio y servicios* presentan un 31% de incremento en sus dotaciones de personal.

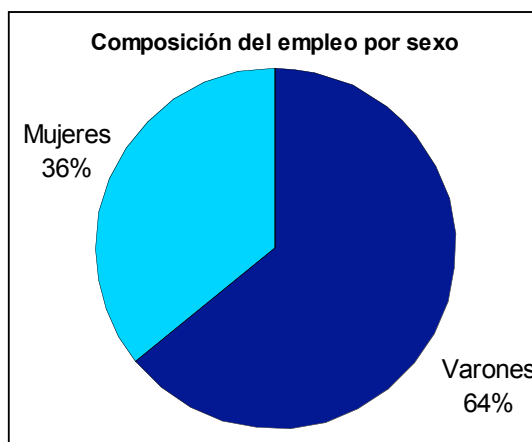
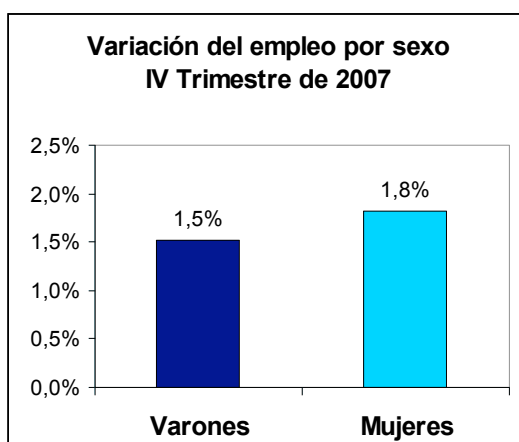
EVOLUCION DEL NIVEL DE EMPLEO POR SECTOR DE ACTIVIDAD - TOTAL AGLOMERADOS (BASE 100=AGO '01)



Empleo según sexo: variación, composición e incorporaciones

Durante el IV trimestre de 2007, el nivel de empleo femenino aumentó 1,8% respecto del III trimestre de 2007, en tanto que los puestos de trabajo masculinos aumentaron 1,5% en el mismo período. Comparado con el cuarto trimestre de 2006 la variación del empleo fue del 5,5% para los varones y del 5,7% para las mujeres.

En cuanto a la distribución de los puestos por sexo, el 64% de los puestos se encuentra ocupado por varones.

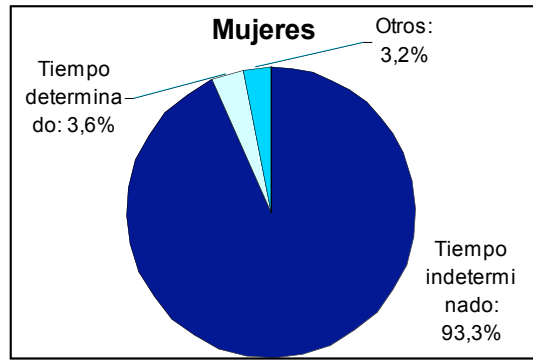
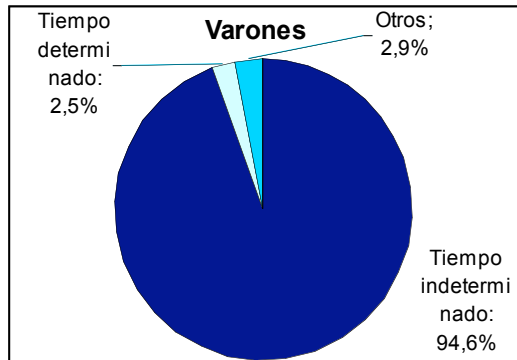


El 70% del total de las incorporaciones del cuarto trimestre de 2007 fueron masculinas. En el caso de la rama *servicios sociales, comunales y personales* fueron mayoría las altas femeninas: 56%. En el resto de las actividades se registró una mayoría de incorporaciones masculinas en el cuarto trimestre del año. Se destacan las altas de personal masculino en la *construcción* (99% de las incorporaciones realizadas en la actividad), *transporte, almacenaje y comunicaciones* (85%) e *industria manufacturera* (70%).

Empleo según contrato y sexo: composición e incorporaciones

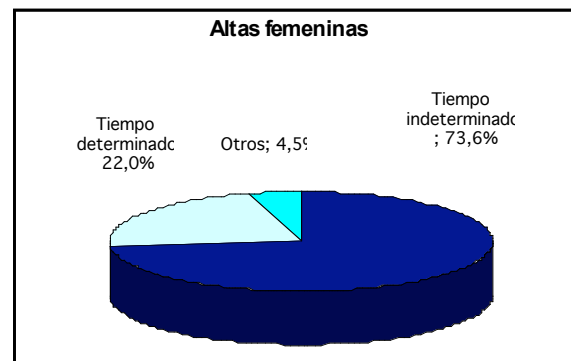
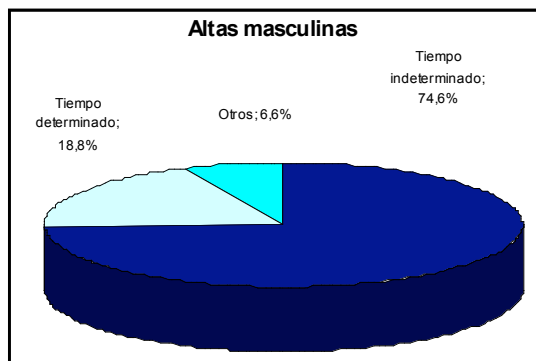
En la composición del empleo según modalidad de contratación se observa que el 94,1% de los puestos de trabajo se encuentra bajo modalidad a *tiempo indeterminado*. Si se considera sólo el empleo masculino esta proporción asciende al 94,6%. En cambio entre las mujeres los puestos de trabajo a *tiempo indeterminado* son el 93,3% del total.

COMPOSICION DEL EMPLEO SEGUN SEXO Y TIPO DE CONTRATACION – IV TRIMESTRE DE 2007



En el IV trimestre de 2007 el 74,1% del total de incorporaciones fue a *tiempo indeterminado*. Entre las incorporaciones masculinas, esta proporción asciende a 74,6% y entre las altas femeninas las incorporaciones a *tiempo indeterminado* son el 73,6%.

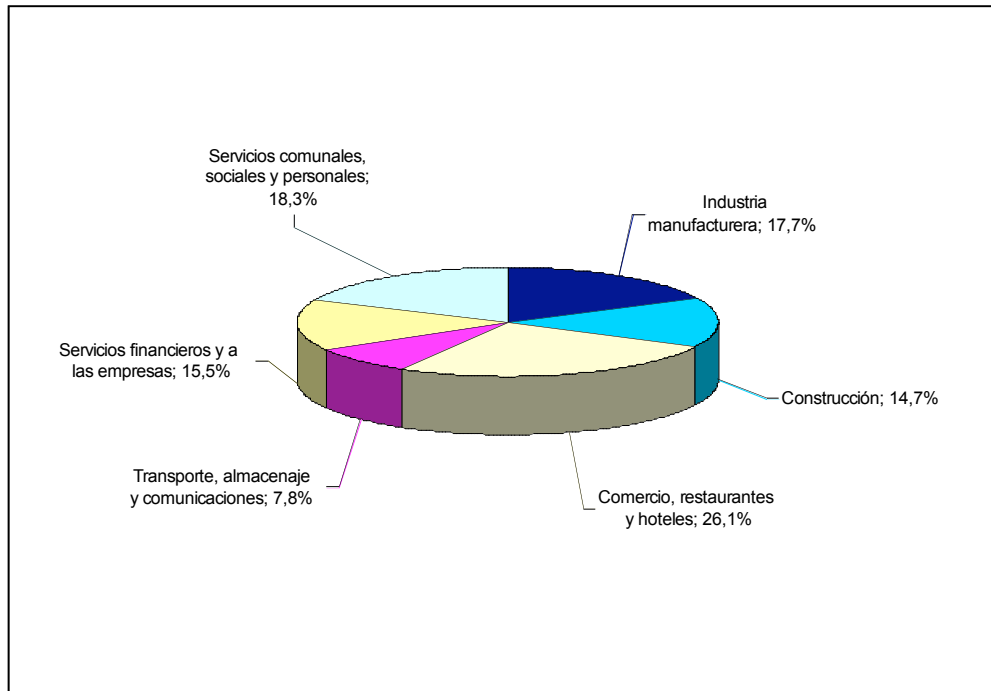
COMPOSICION DE LAS ALTAS SEGUN SEXO Y CONTRATO – IV TRIMESTRE DE 2007



Incorporaciones: rama de actividad y calificación de la tarea según sexo

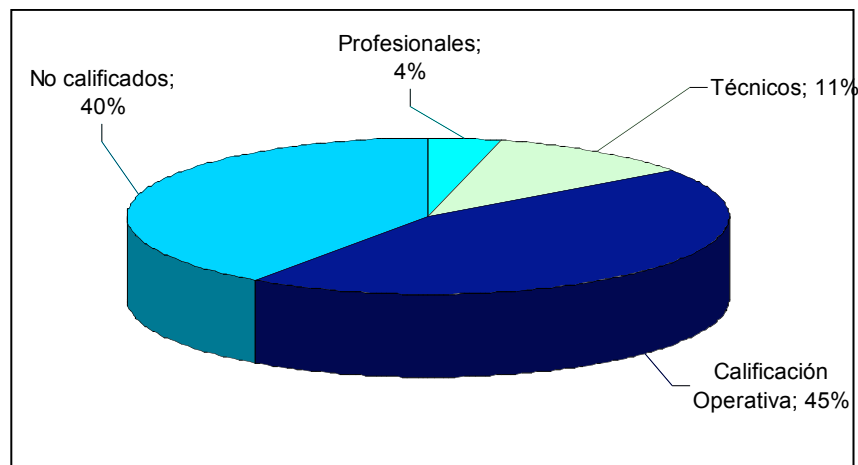
Durante el cuarto trimestre de 2007 el 17,7% de las incorporaciones corresponden a la *industria manufacturera*, el 14,7% a la *construcción*, el 26,1% a *comercio, restaurantes y hoteles*, el 15,5% a *servicios financieros y a las empresas*, el 18,3% a *los servicios comunales y sociales* y el 7,8% restante a *transporte almacenaje y telecomunicaciones*.

COMPOSICION DE LAS ALTAS POR RAMA DE ACTIVIDAD – IV TRIMESTRE DE 2007



Durante el cuarto trimestre de 2007 el 45% de las incorporaciones fueron en puestos de trabajo que requieren *calificación operativa*, el 40% corresponde a puestos de trabajo *sin calificación*, el 11% a puestos *técnicos* y el 4% de las incorporaciones restantes corresponden a puestos *profesionales*.


COMPOSICION DE LAS ALTAS SEGUN CALIFICACION DE LA TAREA – IV TRIMESTRE DE 2007



Entre las altas masculinas del cuarto trimestre de 2007 los *profesionales* fueron el 3,4%, los *técnicos* el 9,5%, las de *calificación operativa* el 45% y las *sin calificación* el 42,1%. Entre las altas

femeninas el 5,2% de las mismas corresponde a *profesionales*, el 14,6% a *técnicos*, el 44,8% a *calificación operativa* y el 35,5% a incorporaciones para puestos *sin calificación*.

COMPOSICION DE LAS ALTAS SEGUN SEXO Y CALIFICACION - IV TRIMESTRE DE 2007

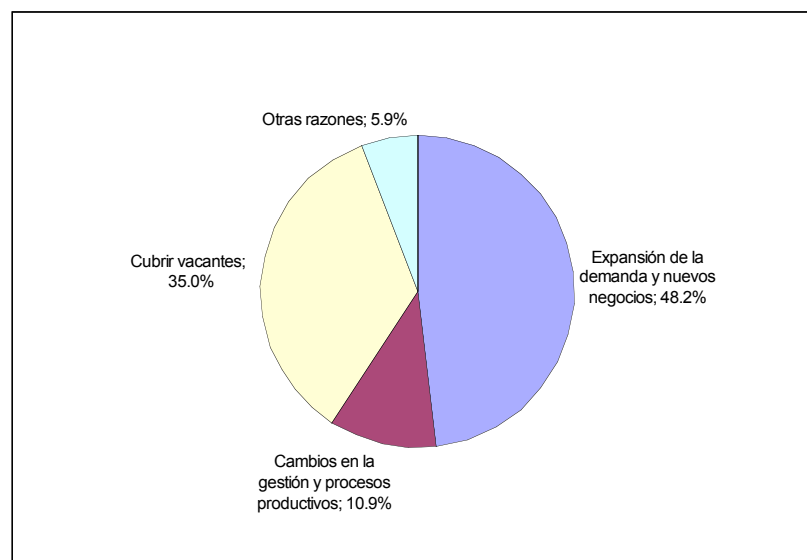


Razones del movimiento de personal

Incorporaciones de personal

Durante el IV trimestre de 2007, en promedio, el 48.2% de las incorporaciones de personal se debieron al *aumento de la demanda, apertura de nuevos negocios u obras y apertura de temporada*. El 35% a la necesidad de *cubrir vacantes* un 10.9% a *cambios en la gestión y el proceso productivo* (incluye la *incorporación de maquinaria*) y un 5.9% a *otras razones*.

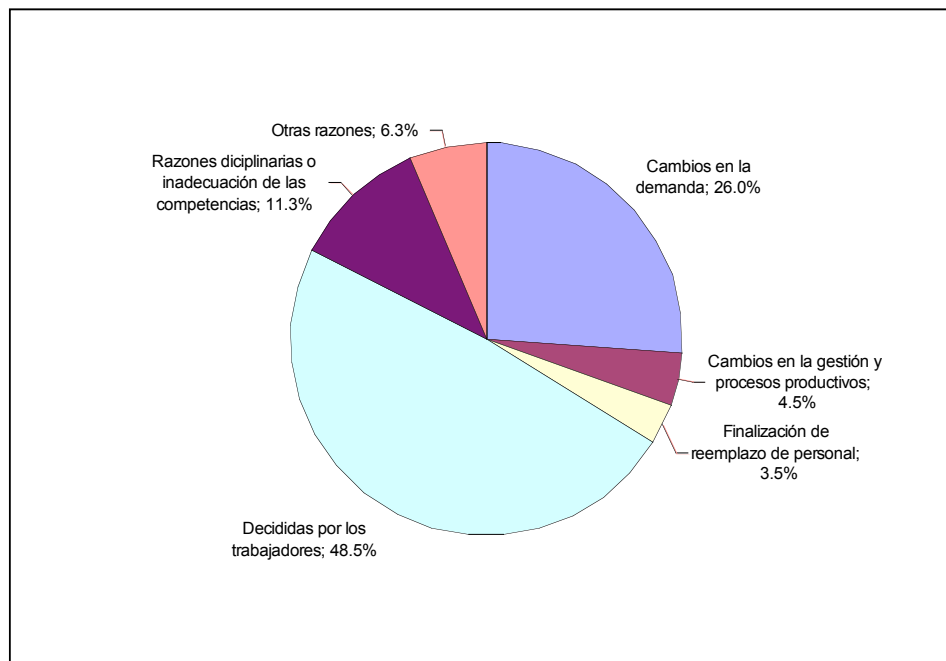
RAZONES DE LAS INCORPORACIONES DE PERSONAL. IV TRIMESTRE DE 2007



Desvinculaciones de personal

En el caso de las bajas de personal, se observa que en el IV trimestre de 2007, en promedio, el 48.5% fueron *decididas por los trabajadores*. Luego, el 26% de las desvinculaciones de personal se debieron a la *disminución de la demanda y al cierre de negocios u obras* (incluye el *cierre de temporada*). El 11.3% a *razones disciplinarias e inadecuación de competencias laborales*, un 4.5% a *cambios en la gestión y en el proceso productivo*, el 3.5% *finalización de reemplazos de personal* y, por último, un 6.3% a *otras razones*. La causa de la elevada tasa de bajas decididas por los trabajadores se debería a una mayor disponibilidad de puestos en la economía y, por lo tanto, mayores oportunidades de empleo.

RAZONES DE LAS DESVINCULACIONES DE PERSONAL. IV TRIMESTRE DE 2007



Expectativas de las empresas

La pregunta sobre las expectativas de las empresas respecto a sus dotaciones permite contar con un indicador de la evolución futura del empleo. Este indicador se ha visto confirmado en la serie histórica. Así, cuando las expectativas mejoran éstas se ven reflejadas en las variaciones posteriores del empleo.

Durante el cuarto trimestre de 2007 el 97,7% de las empresas contestó que espera aumentar o mantener estables sus dotaciones para los siguientes tres meses. Asimismo, son más las empresas que esperan realizar nuevas incorporaciones que las que esperan realizar desvinculaciones en el siguiente trimestre. Esto se verifica en las empresas de



MINISTERIO de
TRABAJO
EMPLEO y SEGURIDAD SOCIAL

Elaborado por la Subsecretaría de
Programación Técnica y Estudios Laborales



Encuesta de Indicadores Laborales - EIL

IV TRIMESTRE DE 2007

INFORME DE RESULTADOS

todos los tamaños y de todas las ramas de actividad. De acuerdo a lo manifestado por las empresas el empleo seguiría creciendo en el próximo trimestre.



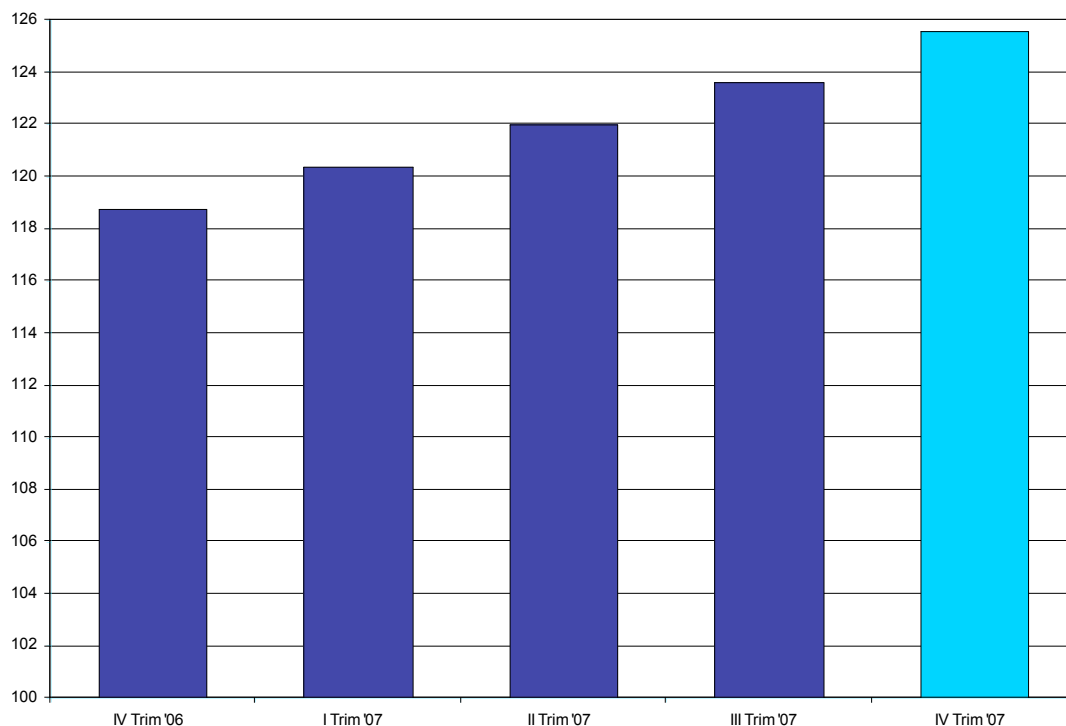
El empleo en los aglomerados

GRAN BUENOS AIRES

En el Gran Buenos Aires el empleo creció 1,6% en el IV trimestre de 2007 respecto del III Trimestre de 2007. En relación al IV trimestre de 2006, aumentó 5,7%.

- La *industria manufacturera* creció 2,2% en el IV trimestre de 2007. Respecto del mismo trimestre de 2006 presenta una variación positiva de 6,5%.
- La *construcción* registra una disminución de 3,0% en el IV trimestre de 2007. Comparado con el IV trimestre de 2006, este sector creció un 4,4%.
- El sector *comercio y servicios* aumentó un 1,8% en el IV trimestre de 2007. Respecto del mismo trimestre del año anterior presenta un crecimiento del 5,6%.

EVOLUCION DEL NIVEL DE EMPLEO - GRAN BUENOS AIRES (BASE 100=AGO '01)



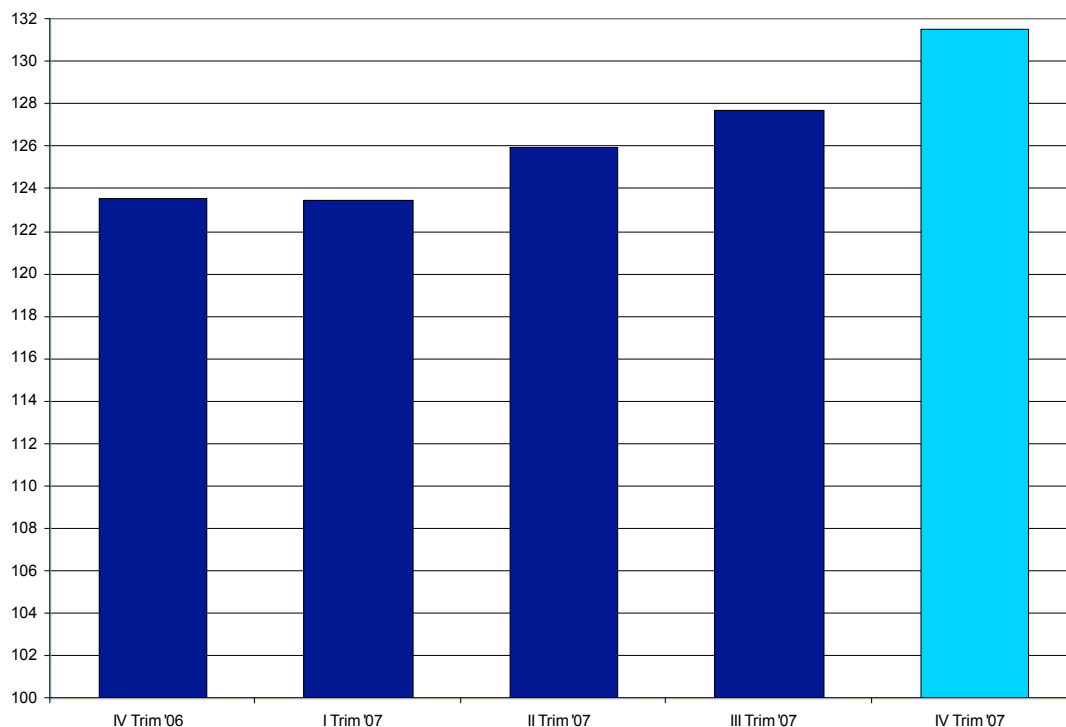


GRAN CORDOBA

En el Gran Córdoba el empleo presenta una variación positiva de 3,0% en el IV trimestre de 2007 respecto del III trimestre del 2007. Comparado con el IV trimestre de 2006, el empleo creció 6,5%.

- La *industria manufacturera* aumentó 3,3% en el IV trimestre de 2007. Respecto del cuarto trimestre de 2006 creció un 8,5%.
- La *construcción* presenta un aumento de 5,7% durante el IV trimestre de 2007. Respecto del mismo trimestre del año anterior el empleo presenta un crecimiento del 7,1%.
- El sector *comercio y servicios* presenta un aumento de 2,1% en el IV trimestre de 2007. Comparado con el mismo trimestre del año anterior registra un crecimiento de 5,5%.

EVOLUCION DEL NIVEL DE EMPLEO - GRAN CORDOBA (BASE 100=AGO '01)



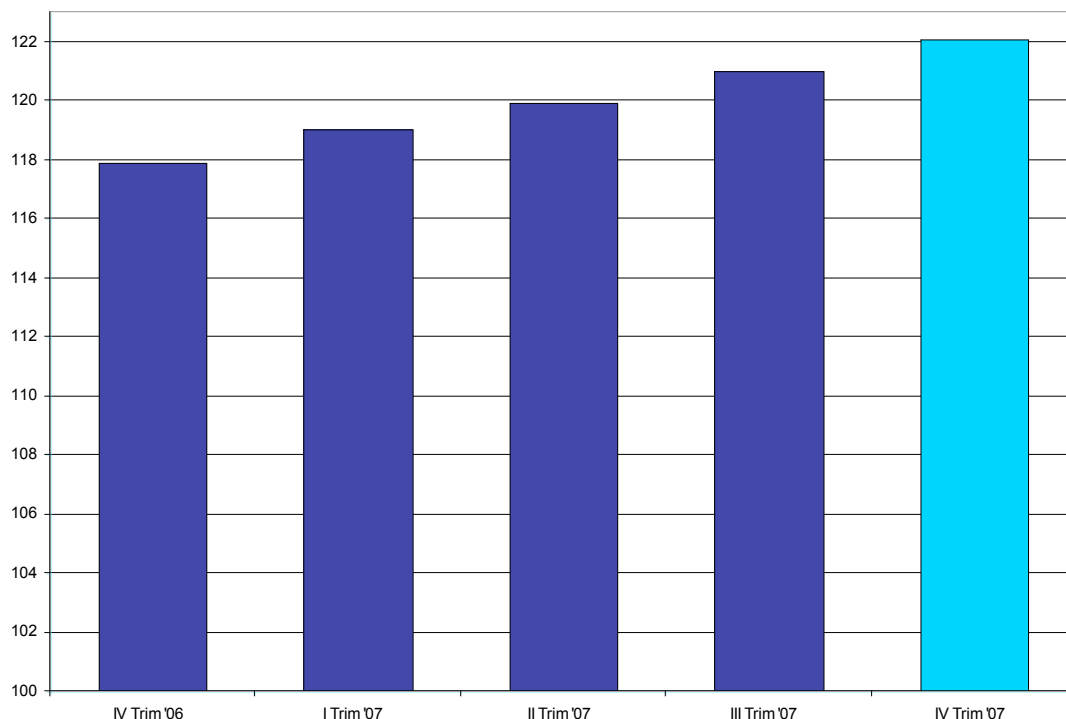


GRAN ROSARIO

En Gran Rosario el empleo aumentó 0,9% en el IV trimestre de 2007 respecto del III trimestre de 2007. En relación al IV trimestre de 2006, presenta un crecimiento del 3,5%.

- La *industria manufacturera* aumentó 2,0% durante el IV trimestre de 2007. Comparado con el mismo trimestre del año anterior, presenta un crecimiento de 3,7%.
- La *construcción* disminuyó 3,4% en el IV trimestre de 2007. Respecto del mismo trimestre de 2006, este sector registra una disminución del nivel de empleo de 3,8%.
- El sector *comercio y servicios* creció 1,6% en el cuarto trimestre de este año. En relación al IV trimestre de 2006 este sector aumentó un 5,6%.

EVOLUCION DEL NIVEL DE EMPLEO - GRAN ROSARIO (BASE 100=AGO '01)

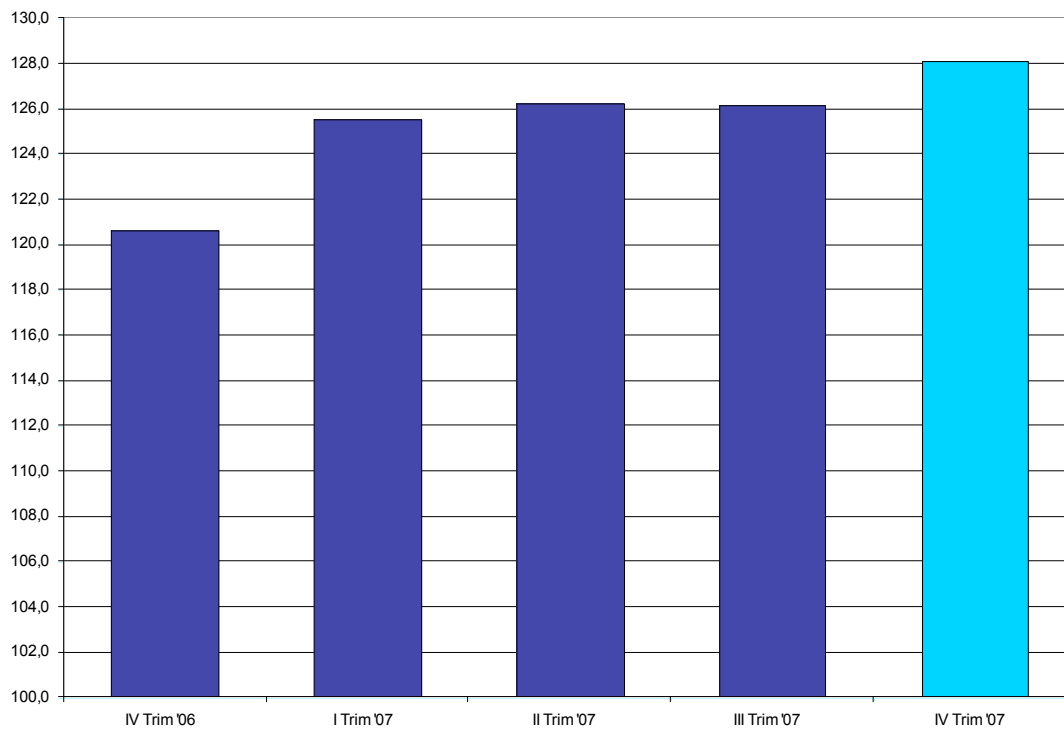


GRAN MENDOZA

En el Gran Mendoza el nivel de empleo presenta un crecimiento de 1,5% en el IV trimestre de 2007 respecto del III trimestre de 2007. Comparado con el IV trimestre de 2006, el empleo presenta un crecimiento del 6,2%.

- La *industria manufacturera* aumentó 1,8% durante el IV trimestre de 2007. Comparado con el mismo trimestre del año anterior este sector aumentó 5,1%.
- La *construcción* aumentó 4,4% en el IV trimestre de 2007. La variación interanual (IV trim. '07/IV trim. '06) presenta un crecimiento de 7,0%.
- El sector *comercio y servicios* muestra una variación positiva de 1,0% en el IV trimestre de 2007. Respecto del IV trimestre de 2006, el nivel de empleo aumentó 5,1%.

EVOLUCION DEL NIVEL DE EMPLEO - GRAN MENDOZA (BASE 100=AGO '01)



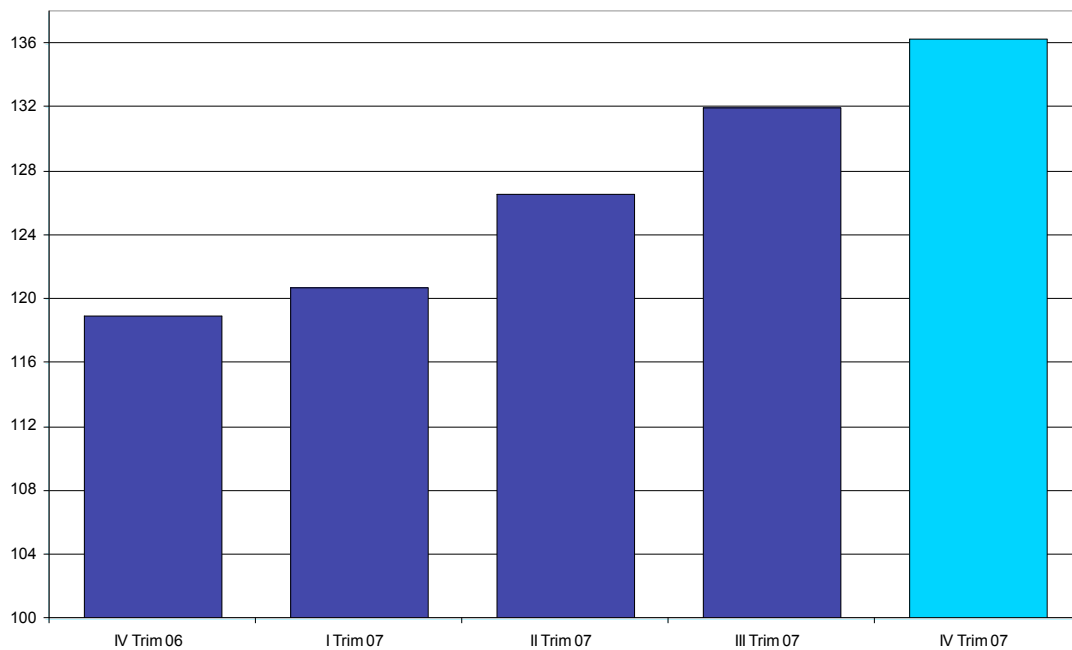
Ficha técnica: los resultados corresponden a un promedio de 1.528 empresas encuestadas mensualmente distribuidas de la siguiente manera: 866 en el Gran Buenos Aires, 228 en el Gran Córdoba, 223 en el Gran Rosario y 211 en el Gran Mendoza.

GRAN TUCUMAN

En el Gran Tucumán el nivel de empleo aumentó 3,3% respecto del III trimestre de 2007. Comparado con el IV trimestre de 2006, el empleo creció 14,6%.

- La *industria manufacturera* presenta un crecimiento del 3,2% durante el IV trimestre de 2007. La variación interanual (IV trim. '07/ IV trim. '06) es de 5,9%.
- La *construcción* aumentó 8,9% en el IV trimestre de 2007. En términos anuales presenta una variación positiva de 55,4%.
- El sector *comercio y servicios* creció 2,5% respecto del III trimestre de 2007. Comparado con el IV trimestre de 2006 presenta un 10,2% más de empleo.

EVOLUCION DEL NIVEL DE EMPLEO - GRAN TUCUMAN (BASE 100=DIC '04)



Ficha técnica: los resultados corresponden a un promedio de 211 empresas del Gran Tucumán encuestadas mensualmente.