

Panorama mensual del trabajo registrado¹

Datos a junio y julio de 2021

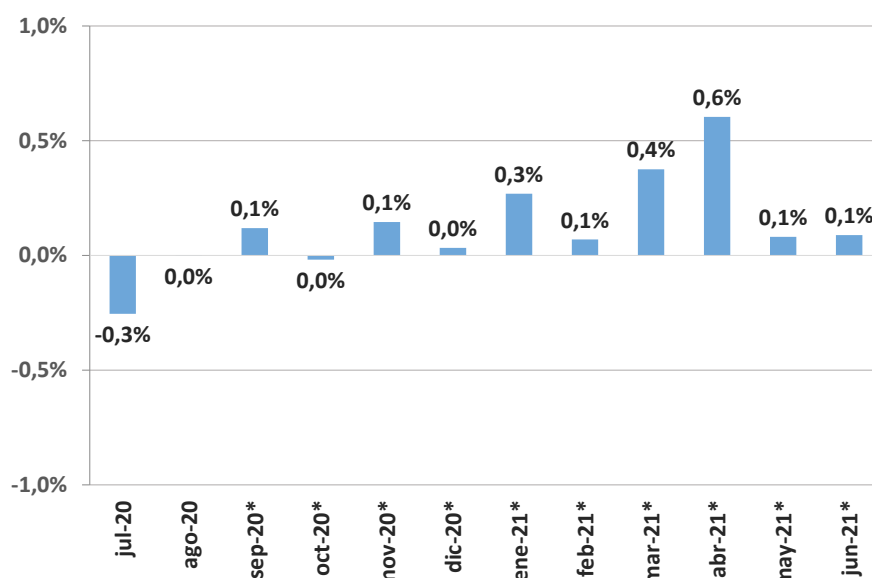
En junio de 2021, el empleo asalariado registrado en las empresas del sector privado muestra un leve incremento mensual. Al igual que en mayo, el crecimiento resultó inferior al observado en los meses previos. Estos vaivenes resultan coincidentes con la adopción y levantamiento de medidas de restricción a la circulación, tomadas en función de la evolución de los contagios de COVID-19 en cada una de las regiones del país, medidas que afectan de formas diversas a los distintos sectores económicos.

No obstante, el análisis en conjunto de los últimos meses, la recuperación del nivel de actividad económica observada en julio y las expectativas positivas de las empresas para los próximos tres meses, habilitan a pensar que, en la medida que la situación sanitaria permita normalizar la actividad productiva, pueda retomarse un sendero de recuperación y crecimiento del trabajo formal.

Evolución reciente del trabajo registrado

En junio de 2021, la información provista por el Sistema Integrado Previsional Argentino (SIPA) muestra que el número de trabajadoras y trabajadores con empleo salario registrado creció 0,1% (variación sin estacionalidad), es decir que se incorporaron 5,2 mil personas el empleo asalariado registrado privado.

Variación mensual del empleo asalariado registrado del sector privado*. Serie desestacionalizada. Período jun-20 / jun-21. En porcentaje.



Nota: * Datos provisorios.

Fuente: SSPEyE - MTEySS, en base a SIPA

¹ Elaborado por la Subsecretaría de Planificación, Estudios y Estadísticas, del Ministerio de Trabajo, Empleo y Seguridad Social. 3 de septiembre de 2021.



Durante el peor momento de la pandemia se perdieron 191 mil empleos asalariados privados (entre febrero y julio 2020), y entre julio 2020 y junio 2021, la economía lleva reincorporados 103 mil trabajadoras y trabajadores en puestos asalariados formales en empresas privadas. De este modo, se recuperó el 54% del empleo asalariado privado perdido desde inicio de la pandemia en la Argentina.

A nivel sectorial se observan comportamientos heterogéneos. El nivel de ocupación creció en 9 de los 14 sectores analizados en junio en relación a mayo, mientras que 6 sectores han recuperado el nivel previo a la irrupción de la pandemia.

Trabajo asalariado registrado en empresas privadas en junio de 2021 en relación al nivel de la prepandemia (feb-20) - En miles de trabajadoras/es

Sector	feb-20	jun-21*	Variación	
			Absoluta	Relativa
Actividades inmobiliarias, empresariales y de alquiler	826,9	854,8	27,9	3,4%
Industrias manufactureras	1.086,8	1.110,0	23,2	2,1%
Salud	325,9	330,9	5,0	1,5%
Agricultura, ganadería, caza y silvicultura	325,5	326,2	0,7	0,2%
Pesca	13,5	14,1	0,6	4,6%
Suministro de electricidad, gas y agua	73,9	74,4	0,5	0,7%
Explotación de minas y canteras	84,9	81,3	-3,6	-4,2%
Intermediación financiera	159,2	154,7	-4,4	-2,8%
Enseñanza	411,6	401,9	-9,7	-2,3%
Comercio y reparaciones	1.113,7	1.100,0	-13,7	-1,2%
Construcción	384,7	367,0	-17,6	-4,6%
Servicios comunitarios, sociales y personales	381,2	363,4	-17,8	-4,7%
Transporte, almacenamiento y comunicación	533,9	513,6	-20,4	-3,8%
Hoteles y restaurantes	264,5	205,6	-58,8	-22,2%

Fuente: SSPEyE - MTEySS, en base a SIPA

La Industria manufacturera y las Actividades inmobiliarias, empresariales y de alquiler registraron trece meses consecutivos con variaciones positivas. Ambos sectores se encuentran en niveles de empleo superiores a los registrados previos al inicio de la pandemia (2,1% y 3,4%, respectivamente, en relación de febrero de 2020). Otro sector que registra niveles de empleo por encima a los registrados antes de la pandemia son los Servicios sociales y de salud (1,5%), que al tratarse de una actividad esencial vio aumentada su demanda de empleo.

El sector de Agricultura y ganadería, también registró crecimiento en el último mes (0,3%) y se encuentra 0,2% por encima de los valores de empleo previos a la pandemia. El empleo en el sector Pesca creció 3,1% en el último mes y se encuentra 4,6% por encima del nivel prepandemia. Por



último, los servicios de Suministro de Electricidad, gas y agua crecieron 0,2% y ya se encuentran 0,7% por arriba de los niveles previos al comienzo de la pandemia.

Asimismo, la Construcción verifica once meses de variaciones positivas. Sin embargo, en este caso, el empleo aún se encuentra un 4,6% por debajo del nivel de febrero de 2020.

Por otro lado, se encuentran los sectores que continúan condicionados por la pandemia. En este grupo, el sector de Hoteles y restaurantes resulta la rama más afectada. En efecto, el empleo del sector que presentaba una tendencia decreciente desde 2019, profundizó su tendencia contractiva como consecuencia de las restricciones aplicadas a la circulación. En junio, muestra una caída mensual del 1%, mientras que desde el comienzo de la pandemia presenta una contracción acumulada del 22,2%. Los servicios de Intermediación financiera y el sector de Transporte, si bien cayeron en menor medida en todo el periodo (-2,8% y -3,8%, respectivamente) tampoco lograron recuperarse desde que comenzó la pandemia.

El conjunto del trabajo registrado (incluyendo el empleo asalariado del sector privado y público, trabajadoras formales de casas particulares, monotributistas y autónomos) se redujo en relación al mes anterior. En junio, mostró una caída de -0,2% (unas 20 mil personas menos en el mercado formal).

La caída del total de trabajadoras y trabajadores formales se explica principalmente por el régimen de monotributo, que presenta una caída mensual de 1,6% en junio. De todas formas es probable que este resultado se encuentre afectado por la decisión de la AFIP de postergar para agosto el vencimiento de la cuota del monotributo que vencía en junio, lo que estaría produciendo un subregistro de la información. El resto de las modalidades presentaron variaciones (positivas o negativas) moderadas. Como se mencionó, la evolución del empleo asalariado en el sector privado registró un crecimiento de 0,1%, el empleo asalariado del sector público también creció 0,1% y el monotributo social 0,4%. Por su parte la cantidad de asalariados de casa particulares cayó 0,2% y el trabajo autónomo se redujo 0,9%.

En julio de 2021, de acuerdo a la información relevada por la Encuesta de Indicadores Laborales (EIL), el nivel de empleo privado registrado en empresas de más de 10 personas ocupadas del total de los aglomerados relevados, se mantuvo constante en relación al mes anterior.

Tanto en el Gran Buenos Aires (GBA), como en el conjunto de los aglomerados del interior del país el empleo se sostuvo en el mismo nivel del mes pasado y, mientras que en GBA se registra el segundo mes consecutivo sin variación, en el total del interior se detuvo la caída observada los dos meses previos.

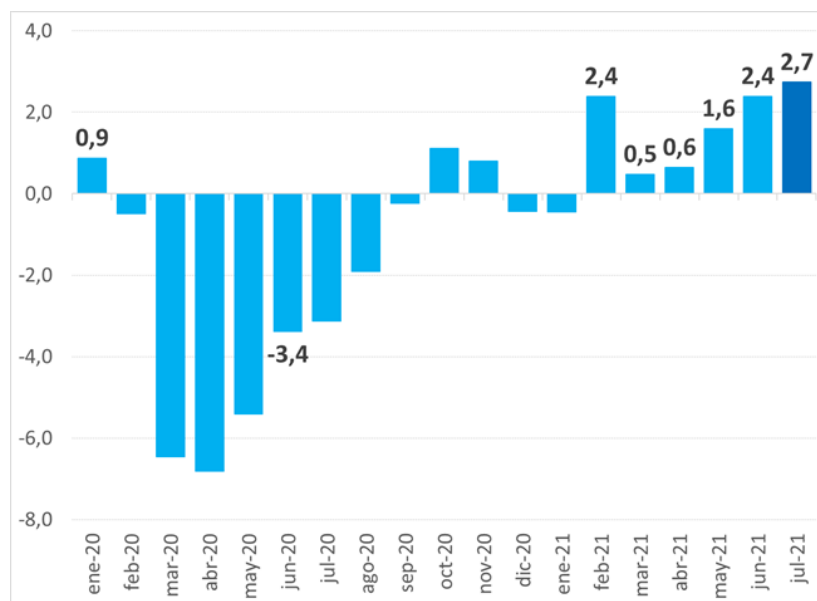
El sostenimiento del empleo se explica por un aumento de la tasa de entrada en relación al mes pasado, mientras que la tasa de salida también crece, pero en una magnitud inferior.

Por su parte, las expectativas empresarias en cuanto a la contratación de personal para los próximos tres meses, continúan siendo positivas por sexto mes consecutivo y muestran una



tendencia creciente. En efecto, desde marzo se registra un crecimiento continuo de las expectativas netas, es decir, la diferencia entre la proporción de empresas que esperan aumentar sus dotaciones y aquellas que esperan disminuirla. En julio de 2021, del 5,4% de las empresas que declaran que harán cambios en sus dotaciones en los próximos 3 meses, el 4,1% espera aumentar la dotación y apenas el 1,3% estima que la reducirá. Este resultado, habilita a pensar en un próximo escenario de expansión en la medida que se vaya normalizando la actividad productiva.

Expectativas netas. Total de aglomerados relevados. Período ene -20 / jul- 21.



Fuente: Encuesta de Indicadores Laborales (EIL), SSPEyE, MTEySS.

Asistencia del Estado Nacional al trabajo y las empresas durante el mes de julio de 2021

En julio, los dos principales programas de asistencia al trabajo y las empresas formales implementados para mitigar las consecuencias económicas de la pandemia (REPRO 2 y el Programa de asistencia de emergencia al trabajo independiente en sectores críticos) muestran una sensible contracción del número de prestaciones asignadas con respecto a los dos meses anteriores (mayo y junio). Este fenómeno obedece, fundamentalmente, a la fuerte reducción del número de empresas y trabajadoras/es independientes que solicitaron asistencia en los respectivos programas que, a su vez, se asocia con la recuperación de la actividad económica luego de dos meses signados por la aplicación de restricciones a la circulación para enfrentar la segunda ola de la pandemia.

En julio de 2021, el Programa REPRO 2 brindó cobertura a cerca de 420 mil trabajadoras y trabajadores en relación de dependencia y 24 mil empresas. El monto total transferido a las empleadoras y los empleadores para el pago de las remuneraciones de julio, asciende a 7,8 mil



millones de pesos.

Asimismo, el programa de Asistencia al Trabajo Independiente en Sectores Críticos cubrió a 76 mil trabajadores y trabajadoras y el monto transferido por parte del Estado en concepto de asignación fue de 1,7 mil millones de pesos.

Programas de asistencia al trabajo y las empresas ^{1/} - Julio 2021			
Concepto	REPRO 2	Asistencia al Trabajo Independiente en sectores críticos	Total
Trabajadoras/es	421.229	76.268	497.497
En relación de dependencia	421.229	...	421.229
Independientes	...	76.268	76.268
Empresas (empleadoras)	23.680	...	23.680
Monto del beneficio promedio por trabajador/a	\$ 18.530	\$ 22.000	\$ 19.062
Monto del beneficio total	\$ 7.805.296.819	\$ 1.677.896.000	\$ 9.483.192.819

Nota: 1/ Datos provisorios.

Fuente: SSPEyE - MTEySS, en base a SIPA

De este modo, en el mes de julio, ambos programas alcanzaron a cubrir a casi 500 mil trabajadoras y trabajadores, transfiriendo a personas y empresas un monto de 9,5 mil millones de pesos.

Uno de los hechos destacados de este mes es que la cantidad de empresas y trabajadoras/es cubiertas por ambos programas cae sensiblemente con respecto al máximo alcanzado en el mes de mayo, como resultado del fuerte descenso verificado en la cantidad de solicitudes de asistencia (fundamentalmente en relación a mayo). Es factible que este fenómeno se encuentre asociado a la recuperación del nivel de actividad económica observada en julio en relación a la situación verificada en mayo.

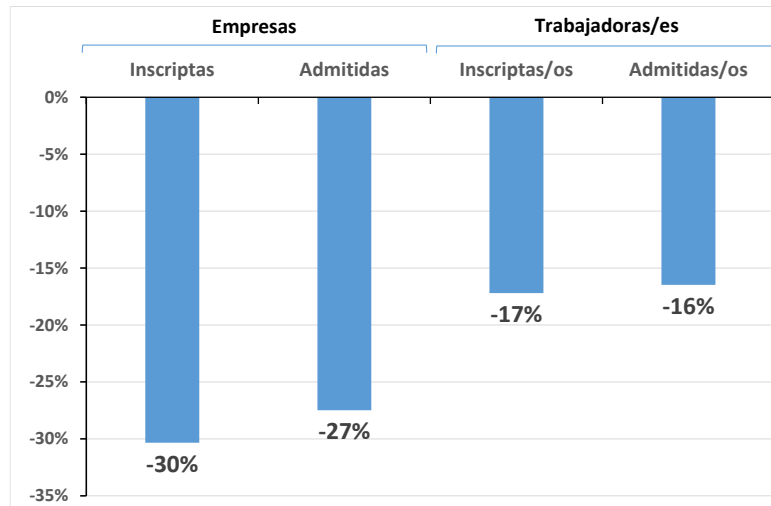
En el gráfico se presenta la variación porcentual de las empresas y trabajadoras/es admitidas por el REPRO 2 entre los meses de mayo y julio. Se elige mayo para realizar la comparación debido a que es el período en el que se aplicaron mayores restricciones a la circulación y es el mes de mayor cantidad de solicitudes de la historia del REPRO 2 (más de 56 mil empresas inscripciones).

Entre mayo y julio, si bien la cantidad de empresas alcanzadas por el programa cae un 27%, el número de empleadoras y empleadores que solicitaron asistencia se redujo aún más, un 30%. Esto implica que la reducción observada en la cobertura del programa obedece al menor número de empresas que requirieron el beneficio y no a una baja en el nivel de aceptación de la medida. De hecho, el porcentaje de empresas aprobadas aumenta, pasando del 57% en mayo al 59% en julio.

Desde la perspectiva de la dotación de personal, la conclusión es similar pero la diferencia entre la caída de las inscripciones y el conjunto admitido de trabajadoras y trabajadores es bastante menor, alcanza a solo un punto porcentual (17% y 16%, respectivamente).



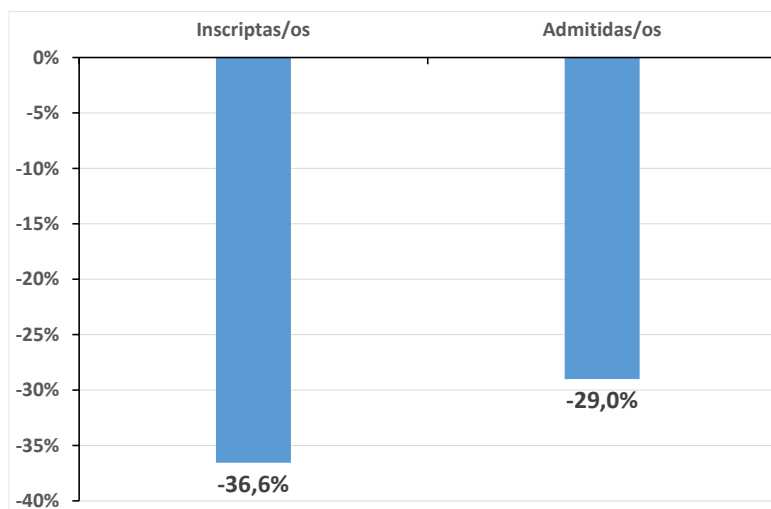
Variación de empresas y trabajadoras/es inscritas y admitidas en el REPRO 2 Período may-21 / jul-21. En porcentaje.



Fuente: SSPEyE - MTEySS, en base a SIPA

Para el caso del Programa de trabajo independiente en sectores críticos, la contracción en el número de inscripciones es más importante que en el REPRO 2. Entre mayo y julio, el número de trabajadoras y trabajadores independientes que percibieron la asignación cae un 29%, pero las solicitudes se redujeron un 36,6%.

Variación de trabajadoras/es inscritas y admitidas en el Programa de trabajo independiente en sectores críticos. Período may-21 / jul-21. En porcentaje.



Fuente: SSPEyE - MTEySS, en base a SIPA.

Esta diferencia importante en la variación de las incorporaciones y admisiones entre los meses analizados, da lugar a que a pesar de que el porcentaje de trabajadoras y trabajadores que reúne las condiciones para acceder al programa crece sensiblemente entre mayo y julio (pasa del 73% al 82% entre ambos meses), la cantidad de personas que reciben el beneficio se contrae.