

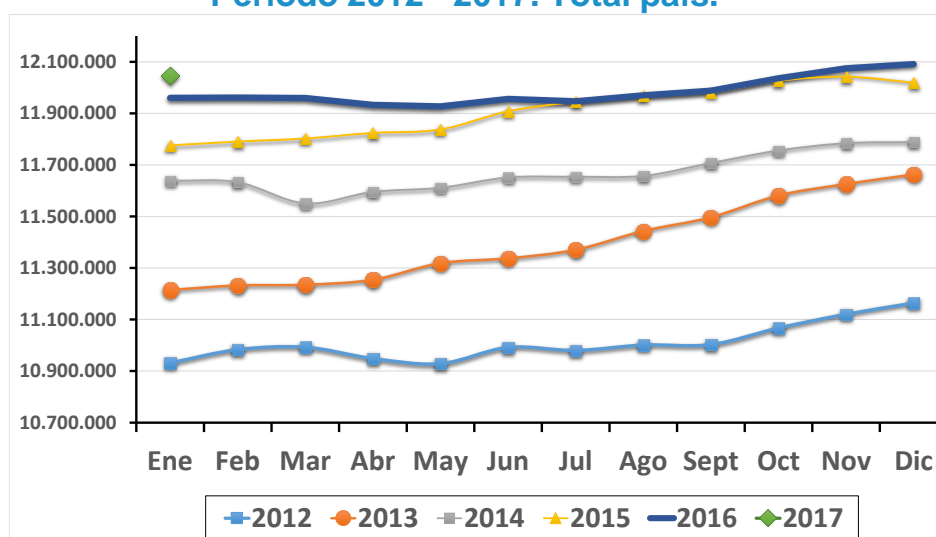


Según la Subsecretaría de Políticas, Estadísticas y Estudios Laborales del Ministerio de Trabajo, Empleo y Seguridad Social, en enero de 2017 se contabilizaron 12 millones de trabajadores registrados. Este número implica un aumento del 0,7% con respecto al mismo mes del año pasado (casi 87 mil trabajadores más).

En enero de 2017 el número de trabajadores registrados descendió en 44 mil (-0,4%) con respecto al mes anterior producto de una caída por razones estacionales de los asalariados del sector público asociado al sector Enseñanza. En términos desestacionalizados la caída fue de 5,8 mil trabajadores (-0,0%).

	Número	Porcentaje
<b>Total de Trabajadores registrados</b>	<b>12.047.084</b>	
<b>Cambio anual</b>	86.993	0,7%
<b>Cambio mensual</b>	-43.679	-0,4%
<b>Cambio mensual desestacionalizado</b>	-5.800	0,0%

### Evolución del número total de trabajadores registrados Período 2012 - 2017. Total país.



**Nota:** Datos provisorios entre feb-16 y ene-17.

**Fuente:** MTEySS, sobre la base de los registros administrativos de los sistemas de la seguridad social (AFIP).

Las últimas noticias del ministerio en:

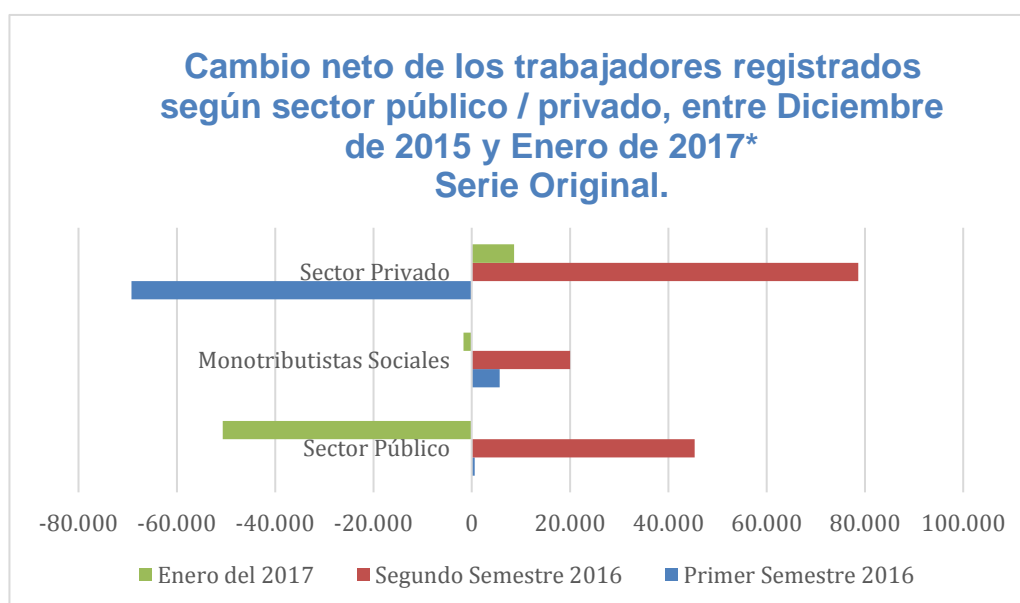
## Trabajadores registrados según modalidad de la ocupación principal. Enero de 2017\*. Total país.

Modalidad de la ocupación principal	Cantidad de trabajadores Ene-17*	Variación Mensual Serie original		Variación Mensual Serie desestacionalizada		Variación interanual Serie original	
		Absoluta	Relativa	Absoluta	Relativa	Absoluta	Relativa
<b>Total</b>	<b>12.047.084</b>	<b>-43.679</b>	<b>-0,4%</b>	<b>-5.800</b>	<b>0,0%</b>	<b>86.993</b>	<b>0,7%</b>
<b>Sector Privado</b>	<b>8.565.137</b>	<b>8.648</b>	<b>0,1%</b>	<b>-3.083</b>	<b>0,0%</b>	<b>33.356</b>	<b>0,4%</b>
Asalariados del sector privado	6.211.853	11.483	0,2%	1.876	0,0%	-25.323	-0,4%
Monotributistas	1.490.444	5.856	0,4%	5.856	0,4%	47.242	3,3%
Casas particulares	455.160	-1.106	-0,2%	-2.352	-0,5%	10.626	2,4%
Autónomos	407.680	-7.585	-1,8%	-8.463	-2,0%	811	0,2%
<b>Sector Público</b>	<b>3.102.926</b>	<b>-50.642</b>	<b>-1,6%</b>	<b>-1.032</b>	<b>0,0%</b>	<b>29.644</b>	<b>1,0%</b>
Asalariados del sector público	3.102.926	-50.642	-1,6%	-1.032	0,0%	29.644	1,0%
<b>Monotributistas sociales</b>	<b>379.021</b>	<b>-1.685</b>	<b>-0,4%</b>	<b>-1.685</b>	<b>-0,4%</b>	<b>23.993</b>	<b>6,8%</b>

En el primer semestre del año 2016 se produjo una contracción de 63 mil trabajadores registrados explicados fundamentalmente por una caída de 69 mil trabajadores del Sector Privado.

En el segundo semestre del año 2016 se produjo una expansión de 144 trabajadores registrados impulsado por el aumento de 79 mil trabajadores del Sector Privado.

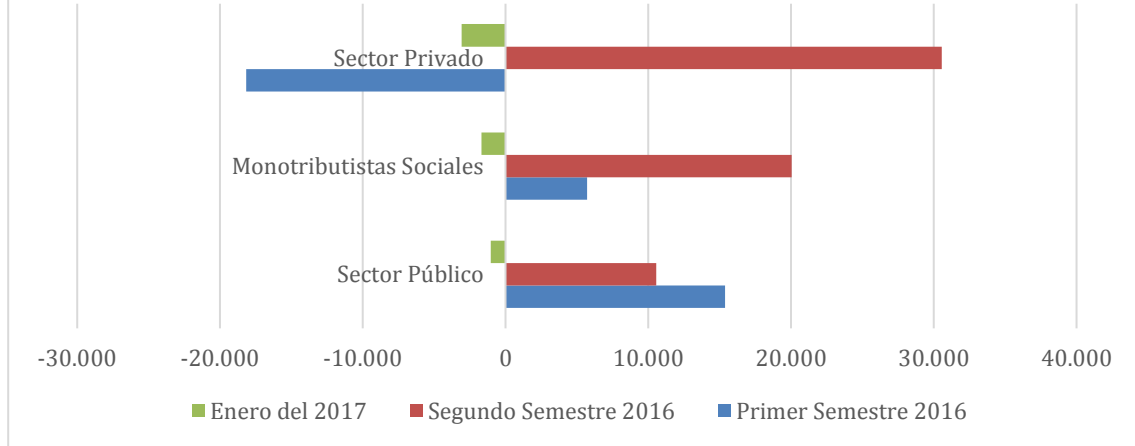
En enero del 2017 se produce una caída de 44 mil trabajadores como resultado de la caída de 51 mil asalariados del Sector Público y de un aumento de 9 mil trabajadores del Sector Privado.



**Nota:** \* Datos provisorios entre ene-16 y ene-17.

**Fuente:** MTEySS, OEDE sobre la base de registros administrativos de los sistemas de la seguridad social (AFIP).

### Cambio neto de los trabajadores registrados según sector público / privado, entre Diciembre de 2015 y Enero de 2017\* Serie Desestacionalizada



**Nota:** \* Datos provisorios entre ene-16 y ene-17.

**Fuente:** MTEySS, OEDE sobre la base de registros administrativos de los sistemas de la seguridad social (AFIP).